

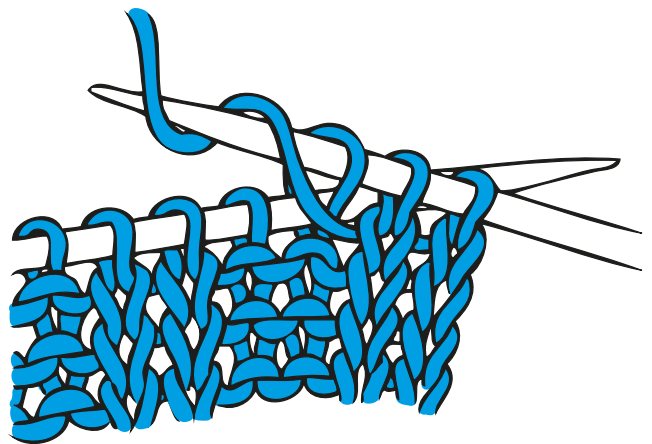


# Knitlab

## 0.12\_PUNTO COSTE 2 A 2

Questo punto è uno dei più semplici a vedere l'alternanza di punto dritto e punto rovescio: lavorati a coppie alternante su ogni ferro, questi punti creano un motivo a righe verticali.

Questa lavorazione è molto elastica ed è per lo più usata per finire i polsini e il fondo dei maglioni; inoltre, essendo uguale sul dritto e sul rovescio, è reversibile!

E' molto importante quando si lavora a coste, fare un telino di prova prima di iniziare il capo: infatti, a parità di maglie messe in lavoro su una maglia rasata o un legaccio, questo punto risulta più stretto poichè molto elastico.



note

.....  
.....  
.....  
.....