

# Knitlab




## 0.17\_TRECCIA A 2

All'inizio potrà sembrarvi un'impresa riuscire a realizzarla nel modo corretto, ma presa la mano, la utilizzerete ovunque!

Ne esistono diverse varianti, quella proposta qui è la più comune e semplice, la treccia a due bracci.

Per ottenere gli intrecci, si portano temporaneamente le maglie del primo braccio su un ferro ausiliario, lasciandole sul dietro del lavoro; quindi, si lavorano le maglie del secondo braccio; infine si lavorano le maglie lasciate in sospeso sul ferro ausiliario.

Questo motivo è eseguito solitamente a maglia rasata su una base di maglia rasata rovescia.



note

.....  
.....  
.....  
.....