

Knitlab


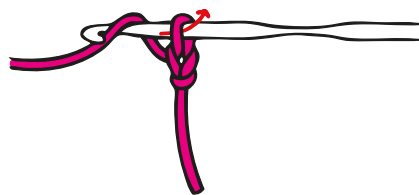
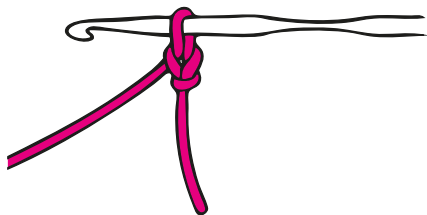
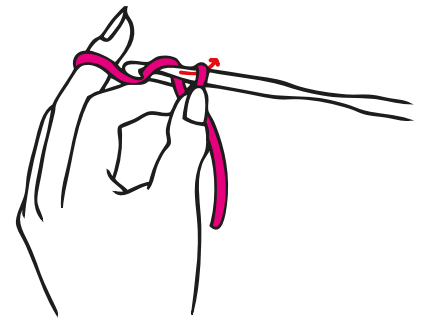
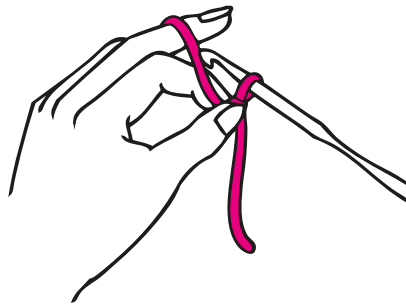




0.1_LA CATENELLA

Ecco i primi passi da seguire per imparare a lavorare ad uncinetto.

La catenella è probabilmente la lavorazione più facile e veloce da realizzare, tanto da essere l'unica cosa che nonne e mamme sono riuscite ad insegnare a molti di noi!

Il procedimento sembra complesso, ma basta esercitarsi un po' per acquisire la manualità necessaria per creare catenelle infinite!

Innanzitutto, bisogna creare un nodo scorsoio nel quale infilare l'uncinetto, quindi si procede "afferrando" il filo con l'uncino e facendolo passare all'interno del cappio creato dal nodo scorsoio. Questi movimenti creano una catena di filo e vanno ripetuti fino ad avere il numero di maglie necessarie per iniziare il progetto desiderato.



note

.....
.....
.....
.....